



*Uczniowie Optivum NET*

# **Witryna dla rodziców/ucznia**

**PODRĘCZNIK UŻYTKOWNIKA**

Producent:

VULCAN sp. z o. o.  
ul. Wołowska 6  
51-116 Wrocław  
tel. 71 375 15 00  
e-mail: vulcan@vulcan.edu.pl  
www.vulcan.edu.pl

Nad programem pracowali:

**Wiktor Zychła, Joanna Rau, Krzysztof Owczarek,  
Tomasz Zaleski, Krzysztof Biliński,**

Autorka podręcznika:

Justyna Stencel-Mańka,

Projekt okładki:

Aleksandra Maj

VULCAN zastrzega sobie prawo do ciągłego ulepszania programu i wprowadzania do niego zmian.

Podręcznik jest chroniony prawem autorskim.

© Copyright by VULCAN 2010  
Wszelkie prawa zastrzeżone

# Spis treści

Wstęp.....	4
Logowanie.....	4
Zmiana hasła .....	7
Zmiana danych użytkownika.....	7
Charakterystyka witryny.....	8
Start.....	8
Komunikaty .....	9
Oceny.....	12
Frekwencja.....	14
Lekcje.....	15
Zadania .....	15
Uwagi i osiągnięcia .....	16
Opis ucznia .....	17
Nauczyciele.....	18
Drukowanie zawartości witryny.....	18
Zakończenie pracy z witryną .....	18

# Witryna dla rodziców/ucznia

## Wstęp

Witryna została przygotowana specjalnie dla uczniów i ich rodziców. Umożliwia wzajemne przesyłanie komunikatów między nauczycielami a rodzicami oraz przeglądanie informacji o ocenach, frekwencji, uwagach i osiągnięciach, tematach lekcji oraz zadaniach czekających uczniów w przyszłości. Wszystkie zamieszczone na witrynie dane są zawsze aktualne ponieważ pochodzą wprost ze szkolnego dziennika elektronicznego. Dostęp do tych informacji jest możliwy z każdego komputera podłączonego do internetu.

## Logowanie

Dostęp do witryny jest możliwy jedynie po zalogowaniu, w trakcie którego od użytkownika wymagane jest podanie loginu i hasła. Loginem jest zawsze adres e-mail. Hasło każdy użytkownik definiuje sam. Należy pamiętać, że używany jako login adres e-mail musi być zgodny z tym, który został podany w szkole.

Szkolny administrator lub wychowawca może przesłać do uczniów i rodziców e-mail zapraszający do zalogowania się w *Witrynie* i określenia swojego hasła. Po otrzymaniu takiej wiadomości wystarczy kliknąć na zamieszczony w niej link, aby przejść na stronę logowania. Jeśli wychowawca nie wysłał e-maila zapraszającego, a podał jedynie adres strony internetowej, na której umieszczona jest witryna, adres taki należy wpisać do przeglądarki internetowej, co również umożliwi przejście na stronę logowania.

## Uczniowie Optivum NET

Logowanie

E-mail:  
aabaczynscy@gmail.com

Hasło:

zapamiętaj mnie

[Nie pamiętam lub nie mam jeszcze hasła](#)

W nazwie użytkownika i hasła ma znaczenie wielkość liter.

Aby się zalogować po raz pierwszy, należy:

1. Wpisać adres e-mail.
2. Kliknąć link [Nie pamiętam lub nie mam jeszcze hasła](#).
3. Na ekranie pojawi się komunikat informujący o tym, że na wskazany adres e-mail został wysłany link umożliwiający utworzenie hasła.
4. Po otrzymaniu wiadomości należy kliknąć na link i do wyświetlonego formularza wpisać hasło.

## Uczniowie Optivum NET

Zmiana hasła

Użytkownik  
aabaczynscy@gmail.com

Nowe hasło:  
.....

Powtórz nowe hasło:  
.....


5. Nacisnąć przycisk .
6. Powrócić do strony logowania i wpisać adres e-mail oraz hasło.

# Uczniowie Optimum NET VULCAN ZARZĄDZANIE OKRAGĄ

The screenshot shows a login window titled "Logowanie". It contains the following elements:

- E-mail: a text input field with the value "aabaczynscy@gmail.com".
- Hasło: a password input field with seven dots.
- checkbox "zapamiętaj mnie" (remember me).
- button "Logowanie" (login).
- link "Nie pamiętam lub nie mam jeszcze hasła" (I don't remember or I don't have a password yet).
- info icon and text: "W nazwie użytkownika i hasła ma znaczenie wielkość liter." (User name and password are case-sensitive).

A yellow key icon is positioned at the bottom right of the form.

7. Kliknąć przycisk .

8. W głównym oknie witryny *Uczniowie Optimum NET* wybierać pozycję *Witryna dla rodziców/ucznia*.

[aabaczynscy@gmail.com](mailto:aabaczynscy@gmail.com)

 Wyloduj sie



Każde kolejne logowanie do systemu odbywa się poprzez podanie adresu e-mail i hasła.

## Zmiana hasła

W przypadku gdy użytkownik nie pamięta hasła lub chce je zmienić, w oknie logowania należy kliknąć link [Nie pamiętam lub nie mam jeszcze hasła](#). Na podany adres e-mail zostanie przysłany link umożliwiający zmianę hasła.

W sytuacji gdy administrator ustawił mechanizm powodujący wygaśnięcie hasła po określonej liczbie dni, po zalogowaniu nastąpi przeniesienie na stronę, na której wymagane jest wpisanie nowego hasła.

The screenshot shows a web interface for 'Uczniowie Optivum NET' with the 'VULCAN' logo. A message states: 'Hasło wygasło i musi zostać zmienione'. The form includes fields for 'Użytkownik:' (filled with 'aabaczynscy@gmail.com'), 'Aktualne hasło:', 'Nowe hasło:', and 'Potwierdź nowe hasło:'. An 'Akceptuj' button is at the bottom. A sidebar on the left contains a 'Hasło' section and a link 'Powrót do strony głównej'.

Należy tutaj podać swoje stare hasło, a następnie wprowadzić nowe hasło. W przypadku gdy administrator dodatkowo ustawił opcję unikalności hasła, trzeba zdefiniować takie nowe hasło, które będzie różne od poprzedniego i od wszystkich wcześniejszych haseł ustawianych w ciągu określonej przez administratora liczby dni. W momencie podania tego samego hasła lub powtórzenia poprzedniego hasła pojawi się komunikat informujący o tym.

Po zaakceptowaniu nowego hasła należy wybrać przycisk [Powrót do strony głównej](#), ponownie podać adres e-mail oraz nowe hasło, a następnie zalogować się do *Witryny*.

Istnieje również możliwość zmiany hasła po zalogowaniu się do systemu, poprzez kliknięcie swojego adresu e-mail, znajdującego się w oknie głównym zob. *Zmiana danych użytkownika*, str. 7.

## Zmiana danych użytkownika

Użytkownik logujący się do *Witryny dla rodziców/ucznia* może zmienić zapisane w systemie informacje dotyczące jego osoby. W tym celu na stronie głównej należy kliknąć na znajdujący się u góry okna adres e-mail.

Zapisane w systemie informacje zawierają:

Statystyki – w widoku tym użytkownik może dowiedzieć się kiedy ostatnio zalogował się do systemu i ile razy łącznie odwiedzał system.

Adres e-mail – w widoku tym możliwa jest zmiana adresu e-mail.

**Uwaga** Zmiana adresu e-mail możliwa jest tylko w sytuacji gdy podany nowy adres jest unikalny, tzn. nie występuje już w bazie danych systemu UONET. Jeżeli z jakiegoś powodu wymagane jest ustawienie tego samego adresu (np. w przypadku opiekuna mającego dwoje dzieci w tej samej szkole), zmianę adresu może wykonać wyłącznie pracownik szkoły.

Hasło – w widoku tym można zmienić hasło.

W celu powrotu do strony głównej należy wybrać przycisk [Powrót do strony głównej](#).

## Charakterystyka witryny

Witryna składa się z następujących zakładek:

- Start,
- Komunikaty,
- Oceny,
- Frekwencja,
- Lekcje,
- Zadania,
- Uwagi i osiągnięcia,
- Opis ucznia,
- Nauczyciele.

### Start

Po zalogowaniu się do witryny jest wyświetlany ekran startowy, zawierający wszystkie informacje z ostatnich dni, które dotyczą ucznia. Widok ten podsumowuje też informacje zgromadzone na innych zakładkach.



Uczniowie Optimum NET


## Witryna dla rodziców/ucznia


Dziecko: Baczyńska Edyta - 95102102826

Start
Komunikaty
Oceny
Frekwencja
Lekcje
Zadania
Uwagi i osiągnięcia
Opis ucznia
Nauczyciele

### Komunikaty

Data	Nadawca	Odbiorca	Treść
2010-01-03	Banasik Katarzyna	uczniowie oddziału 2A	Zapraszam Państwa 12 stycznia 2010 r. o godz. 18.00 na wystawę "Historia Dziś", która została przygotowana przez uczniów 2A i 2B. Wystawa rozpocznie się od pokazu filmu oraz od wręczenia nagród uczniom.

### Oceny cząstkowe

Data	Przedmiot	Typ zadania	Zadanie	Komentarz	Waga	Wpis
2010-01-09 21:00:15	Godzina z wychowawcą	Zachowanie	Zachowanie		1	5

### Wpisy frekwencji

Brak danych spełniających zadane kryteria.

### Uwagi

Brak uwag spełniających zadane kryteria.

### Zadania

Brak wpisów o zadanych kryteriach.


Uczniowie Optimum NET
VULCAN  
[www.vulcan.edu.pl](http://www.vulcan.edu.pl)

Można tu również wskazać dziecko, o którym informacje mają zostać zaprezentowane.

## Komunikaty

Na zakładce prezentowane są komunikaty przesłane są przez wychowawcę lub innych nauczycieli.

Komunikaty mogą być:

- indywidualne – skierowane bezpośrednio do wybranego rodzica/opiekuna lub ucznia;
- oddziałowe – skierowane do wszystkich rodziców/opiekunów lub uczniów danego lub wszystkich oddziałów.

Uczniowie Optimum NET VULCAN  
FAKULTYBNE OŚWIATA

## Witryna dla rodziców/ucznia

 Dziecko:

Start   Komunikaty   Oceny   Frekwencja   Lekcje   Zadania   Uwagi i osiągnięcia   Opis ucznia   Nauczyciele

### Komunikaty

Pokazuj komunikaty od:


Data	Nadawca	Odbiorca	Treść	
2010-01-05	Banasik Katarzyna	Baczyńska Edyta	Pragnę Państwa poinformować, że Edyta zajęła I miejsce w Olimpiadzie Wojewódzkiej. Zapraszam serdecznie 12 stycznia 2010 r. na wystawę "Historia dziś" gdzie zostanie wręczona nagroda Państwa córce.	
2010-01-04	Kamiński Damian	uczniowie oddziału 2A	Zapraszam na zebranie 14 stycznia 2010 o godzinie 18.00, które odbędzie się w sali 105.	
2010-01-03	Banasik Katarzyna	uczniowie oddziału 2A	Zapraszam Państwa 12 stycznia 2010 r. o godz. 18.00 na wystawę "Historia Dziej", która została przygotowana przez uczniów 2A i 2B. Wystawa rozpocznie się od pokazu filmu oraz od wręczenia nagród uczniom.	
2009-10-30	Kamiński Damian	Baczyńska Edyta	Edyta bardzo angażuje się w zajęcia, pomaga uczniom i jest chwalona przez nauczycieli.	
2009-10-30	Kamiński Damian	uczniowie oddziału 2A	14 listopada o godzinie 18 odbędzie się zebranie w sali 102. Proszę o potwierdzenie możliwości przybycia przez Państwa ponieważ będziemy omawiać dość istotne kwestie. W razie pytań proszę o kontakt.	

1

 Uczniowie Optimum NET  [www.vulcan.edu.pl](http://www.vulcan.edu.pl)

Również rodzice mogą wysłać nowy komunikat lub odpowiedzieć na komunikat otrzymany do nauczyciela.

**Uwaga**    Uczeń nie widzi komunikatów przesłanych przez rodziców do nauczycieli oraz nie ma możliwości wysłania komunikatów.

Aby dodać nowy komunikat, należy nacisnąć przycisk , natomiast w przypadku wysyłania odpowiedzi na otrzymany komunikat należy wybrać przycisk . W wyświetlonym oknie trzeba wskazać nauczyciela, do którego ma być wysłany komunikat, oraz wpisać treść komunikatu, a następnie kliknąć przycisk .

Uczniowie Optimum NET

**Witryna dla rodziców/ucznia**

VULCAN  
ZARZĄDZANIE ON-LINE


 Dziecko: Baczyńska Edyta - 95102102826

Start Komunikaty Oceny Frekwencja Lekcje Zadania Uwagi i osiągnięcia Opis ucznia Nauczyciele

 **Komunikaty**

Pokazuj komunikaty od:

Data	Nadawca	Odbiorca	Treść	
<b>Nauczyciel:</b> Banasik Katarzyna				
<b>Treść komunikatu:</b> Bardzo dziękujemy za informację, jesteśmy zadowoleni z Edytki. Oczywiście będziemy obecni na wystawie.				
Akceptuj Anuluj				
2010-01-05	Banasik Katarzyna	Baczyńska Edyta	Pragnę Państwa poinformować, że Edyta zajęła I miejsce w Olimpiadzie Wojewódzkiej. Zapraszam serdecznie 12 stycznia 2010 r. na wystawę "Historia dziś" gdzie zostanie wręczona nagroda Państwa córce.	✉
2010-01-04	Kamiński Damian	uczniowie oddziału 2A	Zapraszam na zebranie 14 stycznia 2010 o godzinie 18.00, które odbędzie się w sali 105.	✉
2010-01-03	Banasik Katarzyna	uczniowie oddziału 2A	Zapraszam Państwa 12 stycznia 2010 r. o godz. 18.00 na wystawę "Historia Dziś", która została przygotowana przez uczniów 2A i 2B. Wystawa rozpocznie się od pokazu filmu oraz od wręczenia nagród uczniom.	✉

Wysłany komunikat będzie widoczny na stronie i w każdej chwili można go edytować poprzez wybranie przycisku .

Uczniowie Optimum NET

**Witryna dla rodziców/ucznia**

VULCAN  
ZARZĄDZANIE ON-LINE

 Dziecko: Baczyńska Edyta - 95102102826

Start Komunikaty Oceny Frekwencja Lekcje Zadania Uwagi i osiągnięcia Opis ucznia Nauczyciele

 **Komunikaty**

Pokazuj komunikaty od:

Data	Nadawca	Odbiorca	Treść	
2010-01-10	Baczyński Adam	Banasik Katarzyna	Bardzo dziękujemy za informację, jesteśmy zadowoleni z Edytki. Oczywiście będziemy obecni na wystawie.	
2010-01-05	Banasik Katarzyna	Baczyńska Edyta	Pragnę Państwa poinformować, że Edyta zajęła I miejsce w Olimpiadzie Wojewódzkiej. Zapraszam serdecznie 12 stycznia 2010 r. na wystawę "Historia dziś" gdzie zostanie wręczona nagroda Państwa córce.	✉
2010-01-04	Kamiński Damian	uczniowie oddziału 2A	Zapraszam na zebranie 14 stycznia 2010 o godzinie 18.00, które odbędzie się w sali 105.	✉
2010-01-03	Banasik Katarzyna	uczniowie oddziału 2A	Zapraszam Państwa 12 stycznia 2010 r. o godz. 18.00 na wystawę "Historia Dziś", która została przygotowana przez uczniów 2A i 2B. Wystawa rozpocznie się od pokazu filmu oraz od wręczenia nagród uczniom.	✉
2009-10-30	Kamiński Damian	Baczyńska Edyta	Edyta bardzo angażuje się w zajęcia, pomaga uczniom i jest chwalona przez nauczycieli.	✉
2009-10-30	Kamiński Damian	uczniowie oddziału 2A	14 listopada o godzinie 18 odbędzie się zebranie w sali 102. Proszę o potwierdzenie możliwości przybycia przez Państwa ponieważ będziemy omawiać dość istotne kwestie. W razie pytań proszę o kontakt.	✉

1

Dodaj komunikat

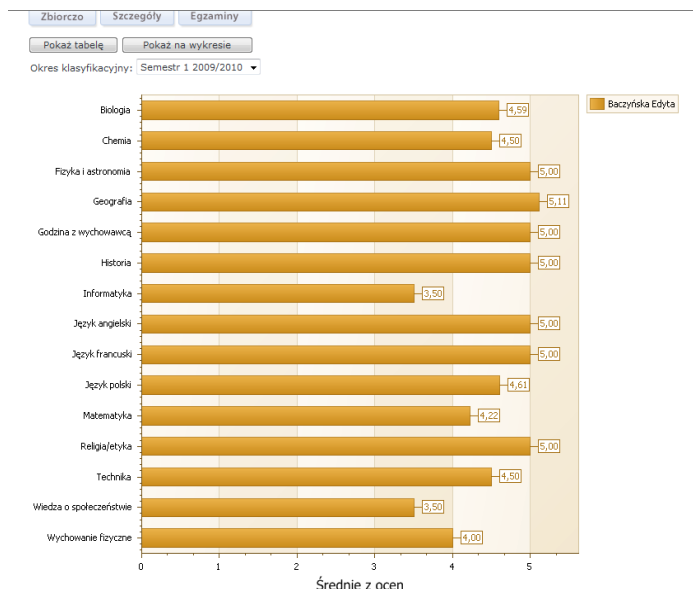
## Oceny

Na zakładce Oceny istnieje możliwość wybrania informacji o ocenach zbiorczo oraz szczegółowo, a także informacji o egzaminach.

Przedmiot	Oceny cząstkowe										Ocena		
	1	2	3	4	5	6	7	8	9	10	Średnia okresowa	roczna	
Godzina z wychowawcą											5	--	--
Religia/etyka					5, 5						5	--	--
Język polski	4			5	4+			4			5	4,61	5
Język angielski				5		5		5			5	5	--
Język francuski	5			5					5		5	--	--
Historia				5				5			5	--	--
Wiedza o społeczeństwie	2			5							3,5	--	--
Matematyka	5+			4	4	3+		5		4+	4,22	--	--
Fizyka i astronomia				5					5		5	--	--
Chemia				4				5			4,5	--	--
Biologia				4				5			4,59	--	--
Geografia				5+	5			5			5,11	--	--
Technika						4		5			4,5	--	--
Informatyka	3	4									3,5	--	--
Wychowanie fizyczne				4							4	--	--

Podstawowy widok ocen zbiorczo zawiera tabelę ocen cząstkowych, okresowych i rocznych za wybrany okres klasyfikacyjny. Widok ten uwzględnia też średnią ucznia z danego przedmiotu. Aby sprawdzić, za co wystawiona została dana ocena, wystarczy kliknąć przycisk

Naciśnięcie przycisku przedstawi średnie ocen z przedmiotów w formie wykresu.



Istnieje też możliwość uzyskania szczegółowej informacji o ocenach z uwzględnieniem, kiedy dana ocena została wystawiona, z jakiego przedmiotu, za jakie zadanie i jaką ma wagę. W tym celu należy wybrać przycisk **Szczegóły**.

Uczniowie Optimum NET


## Witryna dla rodziców/ucznia

**Dziecko:** Baczyńska Edyta - 95102102826

Start
Komunikaty
Oceny
Frekwencja
Lekcje
Zadania
Uwagi i osiągnięcia
Opis ucznia
Nauczyciele

### Oceny

Zbiorczo
Szczegóły
Egzaminy

Okres klasyfikacyjny: Semestr 1 2009/2010    Data od: 2009-12-01    Data do:    Przedmiot: [ wszystkie ]

Typ zadania: [ wszystkie ]    Wpis:

Data	Przedmiot	Typ zadania	Zadanie	Komentarz	Waga	Wpis
2010-01-09 21:00:15	Godzina z wychowawcą	Zachowanie	Zachowanie		1	5
2009-12-17 13:58:39	Matematyka	Odpowiedź ustna	Odpowiedź ustna		8	4
2009-12-17 13:58:37	Matematyka	Test	Test		9	4+
2009-12-17 13:58:35	Matematyka	Praca domowa	Praca domowa		7	3+
2009-12-17 13:58:26	Język polski	Odpowiedź ustna	Odpowiedź ustna		1	4+
2009-12-17 13:58:23	Język polski	Sprawdzian pisemny	Sprawdzian pisemny		10	4
2009-12-17 13:58:21	Język polski	Aktywność na lekcji	Aktywność na lekcji		1	4

Liczba pozycji na stronie: 20


Uczniowie Optimum NET
VULCAN  
ZARZĄDZANIĘ OŚWIATY  
[www.vulcan.edu.pl](http://www.vulcan.edu.pl)

W celu łatwiejszego wyszukania potrzebnych informacji można użyć dostępnych na tej zakładce filtrów.

Informacje na temat egzaminów dostępne będą po kliknięciu przycisku

**Egzaminy**

Ucniowie Optimum NET

**Witryna dla rodziców/ucznia**

VULCAN  
ZARZĄDZANIE OSIĄGNIĘCIAMI

Dziecko: Baczyńska Edyta - 95102102826

Start Komunikaty Oceny Frekwencja Lekcje Zadania Uwagi i osiągnięcia Opis ucznia Nauczyciele

**Oceny**

Zbiorczo Szczegóły **Egzaminy**

Rok szkolny	Rodzaj egzaminu	Wynik
2007/2008	Sprawdzian na koniec szkoły podstawowej	43

UO NET **Ucniowie Optimum NET** [www.vulcan.edu.pl](http://www.vulcan.edu.pl)

## Frekwencja

Na zakładce prezentowana jest obecność ucznia na lekcjach w danym tygodniu. Nieobecności lub spóźnienia są wyróżniane kolorem.

Ucniowie Optimum NET

**Witryna dla rodziców/ucznia**

VULCAN  
ZARZĄDZANIE OSIĄGNIĘCIAMI

Dziecko: Baczyńska Edyta - 95102102826

Start Komunikaty Oceny **Frekwencja** Lekcje Zadania Uwagi i osiągnięcia Opis ucznia Nauczyciele

**Frekwencja**

Tydzień: 2010-01-04

	Liczba	%
Nieobecności usprawiedliwione	0	0
Nieobecności usprawiedliwione przez szkołę	1	4
Nieobecności nieusprawiedliwione	1	4
Spóźnienia nieusprawiedliwione	1	4
Spóźnienia usprawiedliwione	1	4

	Poniedziałek, 2010-01-04	Wtorek, 2010-01-05	Środa, 2010-01-06	Czwartek, 2010-01-07	Piątek, 2010-01-08
1	J. angielski	J. angielski	J. polski	Historia	WOS
2	J. angielski	Historia	J. polski	J. polski	Matematyka
3	Geografia	Matematyka	Rel./etyka	Technika	Matematyka
4	J. polski	Fizyka	Chemia	[NS] Informatyka	WF
5	J. polski	[S] Biologia	Matematyka		Godz. wych.
6	Rel./etyka		[SU] WF		
7	[N] Matematyka		WF		

UO NET **Ucniowie Optimum NET** [www.vulcan.edu.pl](http://www.vulcan.edu.pl)

## Lekcje

Na tej zakładce można zobaczyć, jakie tematy były omawiane na lekcjach. W celu łatwiejszego wyszukania potrzebnych informacji można użyć dostępnych na tej zakładce filtrów.

Uczniowie Optimum NET  
Witryna dla rodziców/ucznia

Dziecko: Baczyńska Edyta - 95102102826

Start Komunikaty Oceny Frekwencja Lekcje Zadania Uwagi i osiągnięcia Opis ucznia Nauczyciele

**Lekcje**

Okres klasyfikacyjny: Semestr 1 2009/2010 Data od: 2010-01-04 Data do: 2010-01-05 Przedmiot: [wszystkie]

Data	Nr lekcji	Zastępstwo	Przedmiot	Temat lekcji
2010-01-05	1	nie	Język angielski	What can we do to protect the enviroment?
2010-01-05	2	nie	Historia	Wojna krymska
2010-01-05	3	nie	Matematyka	Twierdzenie Talesa. Odcinki proporcjonalne. Odcinki na prostych równoległych
2010-01-05	4	nie	Fizyka i astronomia	Prawo Ohma
2010-01-05	5	nie	Biologia	Budowa i czynności układu moczowego
2010-01-05	6	nie	Język francuski	Ton opinion sur le sujet de l'agression et de la violence dans les médias
2010-01-04	1	nie	Język angielski	Would you like to be on a desert island?
2010-01-04	2	nie	Język angielski	Your idea of perfect hapiness.
2010-01-04	3	nie	Geografia	Wybrane zagadnienia geografii świata - lekcja powtórzeniowa
2010-01-04	4	nie	Język polski	Praca klasowa: kulturowo-językowa
2010-01-04	5	nie	Język polski	Praca klasowa: kulturowo-językowa
2010-01-04	6	nie	Religia/etyka	Wiara dziś.
2010-01-04	7	nie	Matematyka	Twierdzenie Talesa. Odcinki proporcjonalne. Odcinki na prostych równoległych

Liczba pozycji na stronie: 20

UO NET Uczniowie Optimum NET [www.vulcan.edu.pl](http://www.vulcan.edu.pl)

## Zadania

Zakładka prezentuje zapowiedziane oraz zrealizowane zadania z danego przedmiotu. W łatwy sposób można sprawdzić, kiedy odbędą się np. zapowiedziane sprawdziany czy też inne typy zadań.

Uczniowie Optimum NET  
Witryna dla rodziców/ucznia

Dziecko: Baczyńska Edyta - 95102102826

Start Komunikaty Oceny Frekwencja Lekcje Zadania Uwagi i osiągnięcia Opis ucznia Nauczyciele

**Zadania**

Okres klasyfikacyjny: Semestr 1 2009/2010 Pokazuj od: 2009-09-18 Przedmiot: Historia

Data realizacji	Data zapowiedzi	Typ zadania	Przedmiot	Zadanie	Notatka
2009-10-21	2009-09-16	Test	Historia	Rozdział V	Weryfikacja przerobionego materiału. Przygotowanie pod kątem pytań do olimpiady.

Liczba pozycji na stronie: 20

UO NET Uczniowie Optimum NET [www.vulcan.edu.pl](http://www.vulcan.edu.pl)

## Uwagi i osiągnięcia

Na zakładce, po kliknięciu przycisku **Uwagi**, prezentowane są uwagi dotyczące ucznia.

Data	Kategoria	Nauczyciel	Treść
2009-12-10	Reprezentowanie szkoły	Banasik Katarzyna	Udział w Olimpiadzie Wojewódzkiej z Historii.
2009-09-16	Pochwała - zasady współzycia i normy etyczne.	Banasik Katarzyna	Wywiązuje się z podjętych zadań.
2008-10-10	zaangażowanie	Dąbek Lesław	Udział w zajęciach pokazowych.

Po kliknięciu przycisku **Osiągnięcia** można zapoznać się z osiągnięciami ucznia. Zakładka zawiera też informację o rodzaju osiągnięcia, pokazuje jego treść, jak również wskazuje czy będzie ono umieszczone na świadectwie szkolnym.

Data	Rodzaj	Na świadectwie	Treść
2010-01-09	Laureat wojewódzkiego konkursu przedmiotowego	tak	I miejsce



## Opis ucznia

Wyświetlane są tutaj podstawowe dane teleadresowe ucznia, których poprawność mogą zweryfikować rodzice.

Uczniowie Optivum NET

# Witryna dla rodziców/ucznia





Dziecko: Baczyńska Edyta - 95102102826

Start   Komunikaty   Oceny   Frekwencja   Lekcje   Zadania   Uwagi i osiągnięcia   Opis ucznia   Nauczyciele

### Opis ucznia

Nazwisko:	Baczyńska
Imię:	Edyta
Drugie imię:	Jolanta
Nazwisko rodowe:	
Data urodzenia:	1995-10-21
PESEL:	95102102826
Miejsce urodzenia:	Wałbrzych
Adres stały:	ul. Liliowa 59/2, 50-306 Wrocław
Adres tymczasowy:	- , -
Telefon:	
Telefon komórkowy:	
E-Mail:	baczynska@gmail.com

 Uczniowie Optivum NET

[www.vulcan.edu.pl](http://www.vulcan.edu.pl)

## Nauczyciele

Na ostatniej zakładce jest prezentowana lista nauczycieli, którzy uczą wybranego ucznia.

The screenshot shows the 'Witryna dla rodziców/ucznia' interface. At the top, there is a blue header with the text 'Uczniowie Optimum NET' and the 'VULCAN' logo. Below the header, a search bar contains the name 'Baczyńska Edyta - 95102102826'. A navigation menu includes 'Start', 'Komunikaty', 'Oceny', 'Frekwencja', 'Lekcje', 'Zadania', 'Uwagi i osiągnięcia', 'Opis ucznia', and 'Nauczyciele'. The 'Nauczyciele' section is active, showing a dropdown for 'Okres promocyjny: 2009/2010'. Below this is a table listing subjects and their respective teachers.


Biologia	Przystal Urszula
Chemia	Niewiadomski Józef
Fizyka i astronomia	Dąbek Lesław
Geografia	Kobacki Janusz
Godzina z wychowawcą	Kamiński Damian
Historia	Banasik Katarzyna
Informatyka	Miłostowski Łukasz
Język angielski	Pszczółkowska Katarzyna
Język polski	Stencel Jolanta
Matematyka	Kamiński Damian
Religia/etyka	Kot Grzegorz
Technika	Ranarska Monika
Wiedza o społeczeństwie	Małarska Paulina
Wychowanie fizyczne	Wójciak Aleksandra

At the bottom left, there is a logo for 'UO NET Uczniowie Optimum NET'. At the bottom right, there is a logo for 'VULCAN' and the website address 'www.vulcan.edu.pl'.

## Drukowanie zawartości witryny

*Witryna dla rodziców/ucznia* została tak przygotowana, aby wszelkie wydruki jej stron mogły być sporządzone bezpośrednio za pomocą funkcji drukowania, w jaką wyposażono przeglądarkę internetową.

## Zakończenie pracy z witryną

Po zakończeniu pracy należy wylogować się z witryny poprzez wybranie przycisku  [Wyloguj się](#).